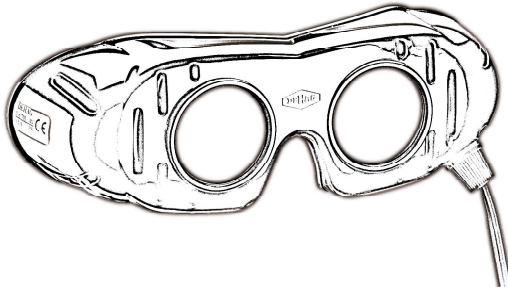




Γυαλιά Νυσταγμός

REF 501/521



Οδηγίες χρήσης



v202307-AA

Αγαπητοί Πελάτες,

Σας ευχαριστούμε για την αγορά αυτών των γυαλιών νυσταγμού. Διαβάστε προσεκτικά τις παρούσες οδηγίες πριν χρησιμοποιήσετε τα νέα σας γυαλιά νυσταγμού για να διασφαλίσετε τον σωστό χειρισμό και τη μεγάλη διάρκεια ζωής.

Περαιτέρω γλώσσες των οδηγιών χρήσης μπορείτε να βρείτε στην ιστοσελίδα μας www.dehag.com.

Τα γυαλιά νυσταγμού είναι ένα όργανο εξέτασης που χρησιμεύει για την παρατήρηση των γρήγορων αυθόρ-μητων οφθαλμικών κινήσεων (νυσταγμός) σε ασθενείς με διαταραχές της αίσθησης ισορροπίας.

Διαβάστε προσεκτικά αυτές τις οδηγίες και χρησιμοποιήστε τα γυαλιά νυσταγμού μόνο όπως περιγράφεται σε αυτές τις οδηγίες για να αποφύγετε τυχαίο τραυματισμό ή ζημιά. Φυλάξτε αυτές τις οδηγίες για μελλοντική αναφορά. Εάν παραδώσετε τα γυαλιά νυσταγμού σε κάποιον άλλον, παρακαλείστε να παραδώσετε και αυτές τις οδηγίες χρήσης.

Σημείωση για τον χρήστη

Κάθε σοβαρό περιστατικό που συνέβη σε σχέση με τα γυαλιά νυσταγμού πρέπει να αναφέρεται στην DEHAG Medizin-Technische Produktions GmbH & Co. KG και την αρμόδια αρχή του κράτους μέλους στο οποίο είναι εγκατεστημένος ο χρήστης ή/και ο ασθενής.

Πίνακας περιεχομένων

- Οδηγίες ασφαλείας
- Περιεχόμενα Συσκευασίας
- Θέση σε λειτουργία
- Οδηγίες προετοιμασίας
- Διάθεση
- Dati tecnici
- Όροι εγγύησης
- Εξυπηρέτηση πελατών
- CE
- Σύμβολα

Οδηγίες ασφαλείας

Γενικά



- Διαβάστε τις παρούσες οδηγίες προσεκτικά και αποθηκεύστε τες για μελλοντική αναφορά.
- Χρησιμοποιήστε τα γυαλιά νυσταγμού αποκλειστικά σύμφωνα με τις παρούσες οδηγίες.
- Οι φακοί είναι πολύ ευαίσθητοι και γι' αυτό ο χειρισμός των γυαλιών πρέπει να γίνεται με μεγάλη προσοχή.
- Μόνο το περίβλημα μπαταρίας DEHAG τύπου 504 ή η πρόσθετη μονάδα τροφοδοσίας τύπου 506 επιτρέπεται να τροφοδοτούν τα γυαλιά νυσταγμού.
- Μην τοποθετείτε τα γυαλιά νυσταγμού πάνω σε επιφάνειες που μπορεί να γρατζουνίσουν τους φακούς.
- Τα γυαλιά νυσταγμού πρέπει να χρησιμοποιούνται αποκλειστικά από ιατρικό προσωπικό. Οι οδηγίες χρήσης δεν αντικαθιστούν μια σωστή ιατρική εκπαίδευση.
- Η μη συμμόρφωση ή η ακατάλληλη χρήση απαλλάσσει τον κατασκευαστή από κάθε ευθύνη.
- Ελέγχετε το όργανο πριν από κάθε χρήση.
- Τυχόν επισκευές θα πρέπει να εκτελούνται αποκλειστικά από ειδικευμένο ηλεκτρολόγο.
- Μην επιχειρείτε ποτέ να επιδιορθώσετε τα γυαλιά νυσταγμού μόνοι σας.



- Τα ανταλλακτικά που χρησιμοποιούνται κατά τις επισκευές πρέπει να είναι πάντα γνήσια και να εγκαθιστώνται σύμφωνα με την προβλεπόμενη χρήση.
- Η αντικατάσταση του ελαττωματικού λαμπτήρα γίνεται ξεβιδώνοντας προσεκτικά τον λαμπτήρα από την υποδοχή. Χρησιμοποιείτε αποκλειστικά γνήσιο ανταλλακτικό λαμπτήρα DEHAG τύπου 507.



Προτού αφαιρέσετε τον λαμπτήρα, είναι απαραίτητο να επιβεβαιώνετε ότι το όργανο παρέμεινε σβησμένο για μερικά λεπτά ώστε να μην καείτε.

- Οποιαδήποτε αλλαγή οδηγεί σε αποκλεισμό της ευθύνης.
- Η σήμανση CE παύει να ισχύει σε περίπτωση χρήσης μη γνήσιων ανταλλακτικών.
- Σε περίπτωση μεταβίβασης της συσκευής σε τρίτους, θα πρέπει να παραδίδεται και το παρόν εγχειρίδιο χρήσης.

Προειδοποιήσεις



- Μη χρησιμοποιείτε όργανα που έχουν υποστεί ζημιά!
- Προστατεύστε τα γυαλιά νυσταγμού και τα εξαρτήματά τους από τυχόν μηχανική βλάβη ή καταπόνηση!
- Μην χτυπάτε τους φακούς, διότι ενδέχεται να σπάσουν και να προκαλέσουν ζημιά!

- Μην πετάτε!
- Μην ασκείτε βία!
- Μην εκθέτετε τα γυαλιά νυσταγμού και τα αξεσουάρ σε άμεσο ηλιακό φως και προστατέψτε τα από υγρασία και υγρασία άνω του 75%!
- Η κακή χρήση, η βλάβη και η φθορά δεν καλύπτονται από την εγγύηση!
- Η φθορά που προκαλείται από την κανονική χρήση δεν καλύπτεται από την εγγύηση!
- Βεβαιωθείτε απολύτως ότι κανένα υγρό δεν εισέρχεται στα γυαλιά νυσταγμού ή στα αξεσουάρ!

Προβλεπόμενη χρήση

Συσκευή για βραχυπρόθεσμες εξετάσεις ή για φορητή χρήση στον τομέα της διάγνωσης του ιλίγγου.

Ενδείξεις/Αντενδείξεις

Κατά πόσο ενδείκνυται η χρήση των γυαλιών Frenzel εξαρτάται από τον τύπο του υπό εξέταση νυσταγμού. Για παράδειγμα, τα γυαλιά Frenzel χρησιμοποιούνται για την αξιολόγηση του αυθόρμητου νυσταγμού, αλλά δεν είναι κατάλληλα για την παρατήρηση κατευθυντικού νυσταγμού.

Παρενέργειες και υπολειπόμενοι κίνδυνοι

Μόλυνση λόγω μη τήρησης των οδηγιών επανεπεξεργασίας, λανθασμένων ή ελαττωματικών εξαρτημάτων.

Ηλεκτρική ενέργεια



Για να εξασφαλίσετε την παροχή ρεύματος στα γυαλιά νυσταγμού, χρησιμοποιήστε είτε τη θήκη μπαταρίας DEHAG τύπου 504 είτε το τροφοδοτικό τύπου 506 (δεν περιλαμβάνεται). Άλλες πηγές ενέργειας δεν επιτρέπονται και ακυρώνουν την εγγύηση και την εγγύηση.



Για να αυξηθεί η ασφάλεια, η σύνδεση των γυαλιών νυσταγμού έχει προβλεφθεί με ένα επίπεδο βύσμα που δεν ταιριάζει σε πρίζα δικτύου. Επομένως, μην προσπαθήσετε ποτέ να εισάγετε με δύναμη το επίπεδο βύσμα σε μια πρίζα δικτύου.

- Πριν από τη χρήση, βεβαιωθείτε ότι η τάση του δικτύου είναι ίδια με αυτή που αναγράφεται στην πινακίδα στοιχείων της συσκευής.
- Συνδέετε πάντα το τροφοδοτικό ισχύος των γυαλιών νυσταγμού σε γειωμένη πρίζα.
- Αφαιρείτε πάντα το βύσμα από την πρίζα όταν τα γυαλιά νυσταγμού δεν χρησιμοποιούνται.
- Αφαιρείτε πάντα το βύσμα από την πρίζα του τοίχου τραβώντας το ίδιο το βύσμα και όχι το καλώδιο τροφοδοσίας.
- Βεβαιωθείτε ότι η συσκευή, το καλώδιο τροφοδοσίας και το βύσμα δεν έρχονται σε επαφή με νερό.
- Μην κόβετε, τσιμπάτε ή αποσυνδέετε τη φίσα.

- Ελέγχετε τακτικά το καλώδιο τροφοδοσίας για να επιβεβαιώνετε ότι δεν έχει υποστεί ζημιά.
- Μην χρησιμοποιείτε τα γυαλιά νυσταγμού εάν το καλώδιο έχει υποστεί ζημιά. Ζητήστε την αντικατάσταση ενός κατεστραμμένου καλωδίου από εξειδικευμένη υπηρεσία συντήρησης.

χρήση

- Πριν χρησιμοποιήσετε τα γυαλιά Γυαλιά νυσταγμού, βεβαιωθείτε ότι η συσκευή έχει καθαριστεί πριν από κάθε χρήση και ότι βρίσκεται σε άθικτη, τεχνικά άριστη κατάσταση.
- Συνδέστε τα γυαλιά νυσταγμού στη θήκη μπαταρίας DEHAG τύπου 504 ή στο τροφοδοτικό τύπου 506 πριν τα θέσετε σε λειτουργία.



Μην χρησιμοποιείτε άλλες πηγές τάσης, καθώς οι υψηλότερες τάσεις μπορεί να κάψουν τους λαμπτήρες και έτσι να αυξηθεί ο κίνδυνος ατυχημάτων και τραυματισμών. Δεν μπορούμε να αναλάβουμε καμία ευθύνη ή εγγύηση για δυσλειτουργίες ή ζημιές που προκαλούνται από τη χρήση άλλων πηγών τάσης.

- Αποσυνδέστε τα γυαλιά νυσταγμού από την πηγή ισχύος εάν δεν τα χρησιμοποιείτε για μεγάλο χρονικό διάστημα.

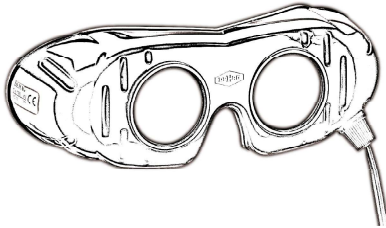
- Βεβαιωθείτε ότι τα χέρια σας είναι στεγνά προτού πιάσετε τα γυαλιά νυσταγμού, το καλώδιο τροφοδοσίας ή το βύσμα.
- Αφαιρέστε το βύσμα από το ρεύμα σε περίπτωση δυσλειτουργίας κατά τη διάρκεια της χρήσης, πριν από τον καθαρισμό των γυαλιών νυσταγμού, κατά την εγκατάσταση ή την αφαίρεση ενός εξαρτήματος ή κατά την αποθήκευση της συσκευής μετά από τη χρήση.
- Πρέπει να χρησιμοποιούνται αποκλειστικά τα εξαρτήματα που ορίζει ο κατασκευαστής.
- Λάβετε υπόψη ότι για να συνδέσετε/αποσυνδέσετε τα βύσματα, τραβήξτε μόνο τα βύσματα/υποδοχές και όχι απευθείας το καλώδιο! Σπρώξτε μόνο τα βύσματα των γυαλιών νυσταγμού και τις υποδοχές του τροφοδοτικού μεταξύ τους/ τραβήξτε τα χώρια.

Περιεχόμενα Συσκευασίας

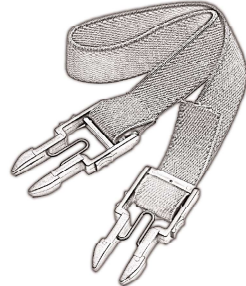
- Ελέγξτε τη συσκευασία και αναφέρετε αμέσως τυχόν ζημιά στον μεταφορέα.
- Αφού ανοίξετε τη συσκευασία, ελέγξτε το περιεχόμενο της συσκευασίας για τυχόν ζημιά που μπορεί να σημειώθηκε λόγω μη σωστού χειρισμού κατά τη μεταφορά.

Η συσκευασία των γυαλιών νυσταγμού περιλαμβάνει όλα τα ακόλουθα είδη. Εάν λείπει κάποιο από αυτά τα είδη, επικοινωνήστε με τον πωλητή σας.

- 1x Γυαλιά νυσταγμός
Τύπος 501/521



- 1κλουρί κεφαλής
με κλιπ



- 1x Οδηγίες χρήσης





- 1x κουτί



Πρόσθετα εξαρτήματα

Η τροφοδοσία ρεύματος για τα γυαλιά νυσταγμού παρέχεται από τα ακόλουθα εξαρτήματα, τα οποία διατίθενται χωριστά:

- Θήκη μπαταριών DEHAG ή τροφοδοτικό ισχύος Τύπος 504 Τύπος 506



Άνταλλακτικά

Μπορείτε να παραγγείλετε ξανά τα ακόλουθα ανταλλακτικά:

- λαμπτήρας Τύπος 507 μαύρο/άσπρο καπάκι Τύπος 57.00.02/57.20.02



Θέση σε λειτουργία

Γενικά

Με την αγορά των γυαλιών νυσταγμού τύπου 502/522 έχετε τη δυνατότητα να εκτελέσετε μια εξέταση κατά την οποία τα γυαλιά νυσταγμού παραμένουν στο κεφάλι του ασθενούς για μεγαλύτερο χρονικό διάστημα. Το συνοδευτικό κάλυμμα κεφαλής εξασφαλίζει ότι τα γυαλιά νυσταγμού είναι σταθερά στερεωμένα μπροστά από τα μάτια του ασθενούς, επιτρέποντας έτσι μια απλή αναζήτηση για πρόκληση νυσταγμού, π.χ. με κούνημα του κεφαλιού, τοποθέτηση ή εξετάσεις με περιστρεφόμενη καρέκλα.

Τα γυαλιά νυσταγμού διαθέτουν σκληρούς διαθλαστικούς αμφίκυρτους μεγεθυντικούς φακούς με ισχύ +15 έως +18 διοπτρίες. Αποτρέπουν την οξεία όραση και την προσήλωση του βλέμματος σε αντικείμενα. Με αυτόν τον τρόπο, η οπτική επαφή του ασθενούς με τα αντικείμενα στον χώρο διακόπτεται, γεγονός που εμποδίζει τις γρήγορες κινήσεις των οφθαλμών. Ταυτόχρονα τα έντονα φωτισμένα μάτια μπορούν να παρατηρηθούν εύκολα με τη χρήση μεγεθυντικών φακών.

Χρήση

- Πριν από κάθε χρήση, καθαρίζετε τα γυαλιά νυσταγμού με ένα μαλακό πανί βρεγμένο με νερό και ήπιο απορρυπαντικό. Στη συνέχεια, στεγνώστε καλά τα γυαλιά με ένα μαλακό στεγνό πανί.
- Βεβαιωθείτε ότι τα γυαλιά νυσταγμού βρίσκονται σε άρτια και τεχνικά άριστη κατάσταση.
- Κρατήστε τα γυαλιά νυσταγμού μπροστά από τα μάτια του ασθενούς πάνω από τη ρινική γέφυρα.
- Τοποθετήστε το λουρί κεφαλής με κλιπ πάνω από τα αυτιά του ασθενούς και γύρω από το πίσω μέρος του κεφαλιού.
- Βεβαιωθείτε ότι τα γυαλιά δεν αλλάζουν κατά τη διάρκεια της εξέτασης. Εάν είναι απαραίτητο, σφίξτε πιο σταθερά το κάλυμμα του κεφαλιού.
- Εισάγετε το επίπεδο βύσμα των γυαλιών νυσταγμού είτε στη θήκη μπαταριών DEHAG τύπου 504 είτε στο τροφοδοτικό τύπου 506 (δεν συμπεριλαμβάνονται).
- Εισάγετε το τροφοδοτικό τύπου 506 σε πρίζα ρεύματος 220V. Η θήκη μπαταριών DEHAG τροφοδοτείται από τρεις μπαταρίες 1,5 volt μεγέθους C LR14/AM-2 (baby cells).

Οδηγίες προετοιμασίας

Αποθηκεύστε τα γυαλιά νυσταγμού σε κλειστό χώρο που προστατεύεται από τη σκόνη και τη βρωμιά ώστε να εξασφαλίζονται οι συνθήκες υγιεινής.

Όλες οι επιφάνειες της μονάδας είναι αναίσθητες σε κοινά, ήπια καθαριστικά μέσα. Όταν εφαρμόζετε τα υγρά καθαρισμού, θα πρέπει να χρησιμοποιείτε ένα μαλακό πανί ή χαρτί στυψίματος για να αποφύγετε το γρατσουνισμό της επιφάνειας και να μπορέσετε να δοσολογήσετε και να διανείμετε καλύτερα τα υγρά. Ο εσφαλμένος ή ελλιπής καθαρισμός μπορεί να θέσει σε κίνδυνο τον ασθενή και το ιατρικό προσωπικό!

Περιορισμοί ως προς την επεξεργασία

Το τέλος της διάρκειας ζωής του προϊόντος καθορίζεται συνήθως από τη φθορά και τη ζημιά που έχει προ- κληθεί από τη χρήση.

Σημεία χρήσης

Αφαιρέστε την επιφανειακή μόλυνση με ένα μαλακό πανί μίας χρήσης.

Συντήρηση

Ξεχωρίστε τα χαλασμένα μέρη και επισκευάστε τα.

Καθαρισμός / απολύμανση: αυτόματα



- Αυτόματος καθαρισμός και απολύμανση δεν εγκρίνονται για τη συσκευή αυτή.
- Μην απολυμαίνετε με ψεκασμό ή μούλιασμα!

Καθαρισμός/απολύμανση: χειροκίνητα

Επικυρωμένη διαδικασία:



Προκαθαρισμός με πανί εμποτισμένο σε αιθανόλη 80%.

Σκουπίστε την απολύμανση με ένα μαλακό, μη χνουδωτό πανί, εμποτισμένο με ECOLAB incidin Oxy Foam S. Χρόνος αντίδρασης σύμφωνα με τον κατασκευαστή του απολυμαντικού 1 λεπτό.

Καθαρίζετε τα γυαλιά νυσταγμού μετά από κάθε χρήση.

- Καθαρίστε τα γυαλιά νυσταγμού με ένα υγρό πανί και ενδεχομένως κάποιο ήπιο απορρυπαντικό.
- Μη χρησιμοποιείτε ποτέ διαβρωτικές ουσίες, παράγοντες αφαίρεσης λίπους ή αιχμηρά αντικείμενα για τον καθαρισμό της συσκευής.
- Στεγνώστε καλά τα γυαλιά νυσταγμού με ένα μαλακό, στεγνό πανί.
- Μη βυθίζετε τα γυαλιά νυσταγμού σε νερό ή άλλα υγρά.

Έλεγχος και δοκιμή

Ελέγχετε τα εξαρτήματα μετά τον καθαρισμό για τυχόν ίχνη βρωμιάς. Ενδέχεται να χρειαστεί να επαναλάβετε τον καθαρισμό.

Συσκευασία

Τα γυαλιά νυσταγμού δεν χρειάζεται να συσκευάζονται σε αποστειρωμένη συσκευασία. Είναι επίσης δυνατή η χρήση άλλων συσκευασιών.

Άποστείρωση

Μην αποστειρώνετε τα γυαλιά νυσταγμού, διότι τα ηλεκτρονικά εξαρτήματα μπορεί να καταστραφούν εξαιτίας της υψηλής θερμοκρασίας.

Διάθεση



Στο τέλος της ωφέλιμης ζωής του, αυτό το προϊόν πρέπει να απορρίπτεται σύμφωνα με τους τοπικούς κανονισμούς ή να επιστραφεί στον κατασκευαστή!

Για την Ευρωπαϊκή Ένωση ισχύουν τα εξής: Σύμφωνα με την ευρωπαϊκή οδηγία 2012/19/ΕΕ για τα απόβλητα ηλεκτρικού και ηλεκτρονικού εξοπλισμού (ΑΗΗΕ), το προϊόν αυτό δεν πρέπει να απορρίπτεται μαζί με τα μη διαλεγμένα αστικά απορρίμματα. Προετοιμάστε αυτό το προϊόν και τα εξαρτήματά του για ανακύκλωση ή χωριστή συλλογή σύμφωνα με την οδηγία. Η οδηγία δεν εφαρμόζεται σε μολυσμένα προϊόντα. Οι χρησιμοποιημένες μπαταρίες πρέπει να απορρίπτονται σύμφωνα με τους τοπικούς κανονισμούς!

Dati tecnici

- Τύπος: 501 / 521
- Τροφοδοσία ισχύος: max. 4.5 Volt, 500mA
- Διαστάσεις: 190 x 90 x 70 mm³
- Βάρος: περίπου 180g (μόνο γυαλιά)
- Κατηγορία προστασίας: IP X0
- Ταξινόμηση σύμφωνα με:
 - MPG: Κλάση I, παράρτημα VIII, οδηγία 2017/745 (ΕΕ)
 - Σήμανση CE: σύμφωνα με την οδηγία 2017/745 (ΕΕ)
 - Spaulding: μη κρίσιμο
- Συνθήκες αποθήκευσης και μεταφοράς:
 - Θερμοκρασία αποθήκευσης: -30 έως 60°C
 - Θερμοκρασία λειτουργίας: 0 έως 25 °C
 - Υγρασία: 30 έως 75 %
 - Βαρομετρική πίεση: 700 έως 1060 hPa

Όροι εγγύησης

DEHAG Medizin-Technische Produktions GmbH & Co. KG εγγυάται αυτή τη συσκευή για 24 μήνες από την ημερομηνία αγοράς υπό τους ακόλουθους όρους έναντι ζημιών που οφείλονται σε κατασκευαστικά ή/και υλικά ελαττώματα.

- Κατά τη διάρκεια της αναφερόμενης περιόδου εγγύησης δεν θα υπάρξουν χρεώσεις για εργασία, υλικά και έξοδα αποστολής. Η περίοδος εγγύησης δεν παρατείνεται από την επισκευή που πραγματοποιείται στο πλαίσιο της εγγύησης.
- Τα ελαττωματικά εξαρτήματα ή, σε περίπτωση ανταλλαγής, οι ίδιες οι ελαττωματικές μονάδες περιέρχονται αυτομάτως στην κυριότητα του κατασκευαστή.
- Κάθε αξίωση στο πλαίσιο της εγγύησης πρέπει να συνοδεύεται από την απόδειξη αγοράς της εταιρείας.
- Οι αξιώσεις εγγύησης πρέπει να υποβάλλονται είτε στον αντιπρόσωπο από τον οποίο αγοράστηκε το προϊόν είτε στον κατασκευαστή.
- Η εγγύηση δεν ισχύει για ζημιές που προκαλούνται από:
 - Ατυχήματα, ακατάλληλη χρήση, φθορά ή/και αμέλεια.

- Λανθασμένη εγκατάσταση ή/και χρήση που παραβιάζει τα ισχύοντα νομικά και τεχνικά πρότυπα ή τα πρότυπα ασφαλείας.
- Για δυσλειτουργίες ή ζημιές που οφείλονται σε ακατάλληλο χειρισμό, ιδίως σε χειρισμό αντίθετο προς τις οδηγίες χρήσης ή σε ανεπαρκή ή λανθασμένη φροντίδα ή συντήρηση.
- Δυσλειτουργίες στον ηλεκτρικό εξοπλισμό που οφείλονται σε εξωτερικές επιδράσεις, όπως μεταβολές τάσης, ηλεκτρομαγνητικά πεδία, ραδιοπαρεμβολές κ.λπ.
- Επισκευή που πραγματοποιείται από τον πελάτη ή από τρίτους.
- Απρόσεκτη μεταφορά χωρίς κατάλληλη συσκευασία ή προστασία.
- Η εγγύηση δεν αφορά μπαταρίες ή άλλα αξεσουάρ που ενδέχεται να περιλαμβάνονται στα γυαλιά νυσταγμού.
- Εκτός από την αντικατάσταση ή την επισκευή ελαττωματικών εξαρτημάτων, η εγγύηση δεν παρέχει κανένα δικαίωμα αποζημίωσης για οποιαδήποτε ζημία. Ο κατασκευαστής δεν μπορεί σε καμία περίπτωση να θεωρηθεί υπεύθυνος για οποιαδήποτε επακόλουθη ζημία ή οποιαδήποτε άλλη συνέπεια που προκαλείται από ή σε σχέση με τη συσκευή που προμήθευσε.

- Τα έξοδα μεταφοράς, συσκευασίας και ασφάλισης μεταφοράς βαρύνουν πάντοτε τον αγοραστή.
- Δεν υπάρχει καμία αξίωση εγγύησης για ελαττώματα που εμφανίζονται ή δηλώνονται μετά τη λήξη της περιόδου εγγύησης.

Εξυπηρέτηση πελατών

Εάν παρουσιαστεί απροσδόκητα δυσλειτουργία, μπορείτε να επικοινωνήσετε με την υπηρεσία εξυπηρέτησης πελατών της DEHAG:



DEHAG Medizin-Technische
Produktions GmbH & Co. KG
Hinter dem Hamberge 24
37124 ROSDORF / GERMANY
Tel: 0551 / 3 25 19
Fax: 0551 / 37 61 06
E-mail: info@dehag.com
Internet: www.dehag.com

CE-Δήλωση συμμόρφωσης

Το σήμα CE επιβεβαιώνει ότι αυτό το προϊόν συμμορφώνεται με τον κανονισμό 2017/745 (EE) του Ευρωπαϊκού Κοινοβουλίου της 05ης Απριλίου 2017 για τα ιατροτεχνολογικά προϊόντα.

Σύμβολα

	Ακολουθήστε τις οδηγίες χρήσης!
	Υπηρεσία
	Επικίνδυνη τάση!
	Καθαρισμός
	Κατασκευαστής
	Απόρριψη σύμφωνα με τις οδηγίες WEEE
	Κωδικός προϊόντος
	Ιατρική συσκευή
	Ιατροτεχνολογικό προϊόν σύμφωνα με την οδηγία 2017/745 (ΕΕ)